


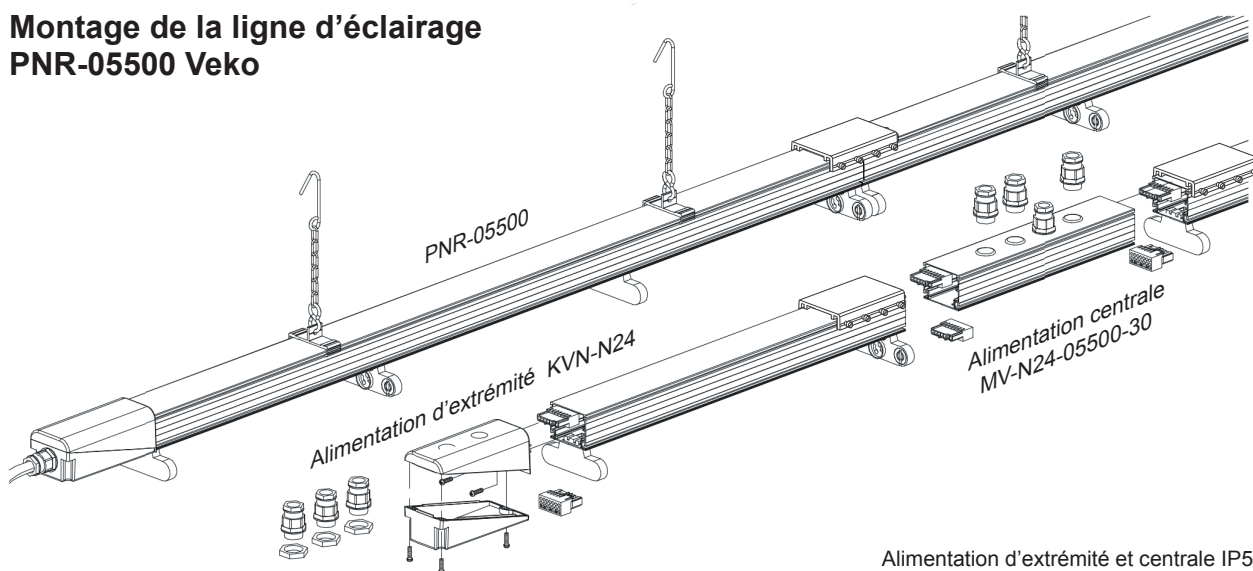
# NOTICE DE MONTAGE PNR-05500



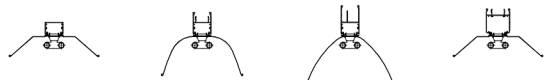

**Attention :** 1. Couper le courant général avant le montage.

2. Lors de la réalisation sur mesure des lignes d'éclairage entre les murs, il faut tenir compte d'un coefficient de dilatation de  $24 \times 10^{-6}$  (2,4 mm par 100 m par °C)
3. Des taches difficiles à enlever peuvent apparaître sur les profils en aluminium et les réflecteurs en raison de la transpiration des mains par exemple. Prenez pour ce faire des mesures de précaution : utilisez des gants.
4. Les connecteurs 7 pôles pour le branchement électrique conviennent à un câblage solid-wire (à fil massif) d'un diamètre de raccordement de 1,5 – 2,5 mm<sup>2</sup>.

## Montage de la ligne d'éclairage PNR-05500 Veko

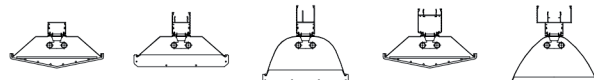
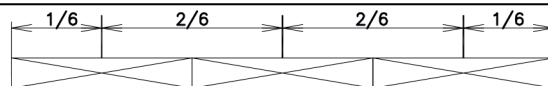


Alimentation d'extrémité et centrale IP54 exécution KVN-N24 et MV-54-05500-30 respectivement.



La ligne d'éclairage doit être accrochée droite et alignée

2 points de montage avec réflecteur ou miroir, **toujours 3 points de montage en cas de pleine occupation**



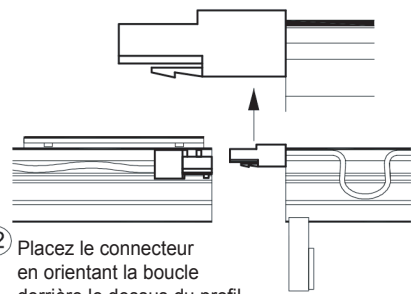
Toujours 3 points de montage avec panier ou grille BK

# NOTICE DE MONTAGE PNR-05500

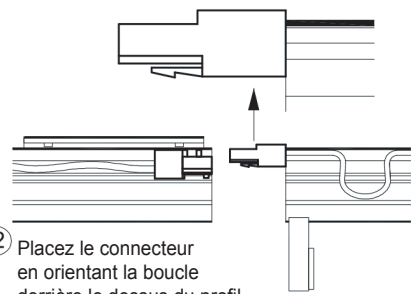


## Branchement électrique et mécanique

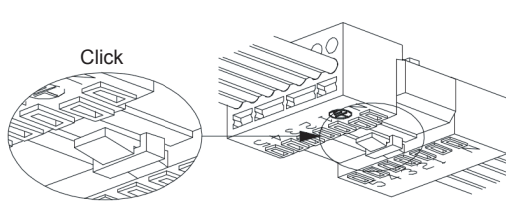
① Accrochez les lignes d'éclairage à la même hauteur



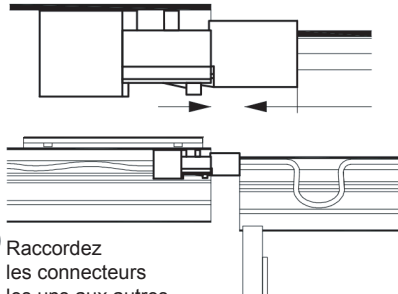
② Placez le connecteur en orientant la boucle derrière le dessus du profil



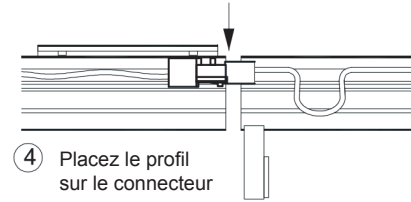
Click



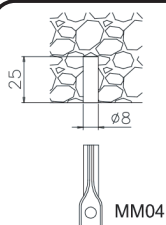
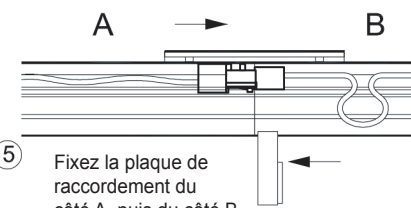
③ Raccordez les connecteurs les uns aux autres



④ Placez le profil sur le connecteur



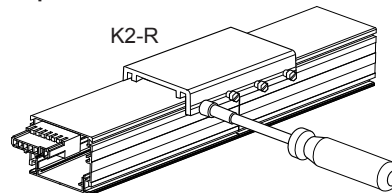
⑤ Fixez la plaque de raccordement du côté A, puis du côté B



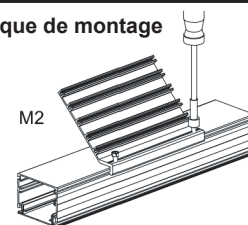
Pincer les anneaux

MM04

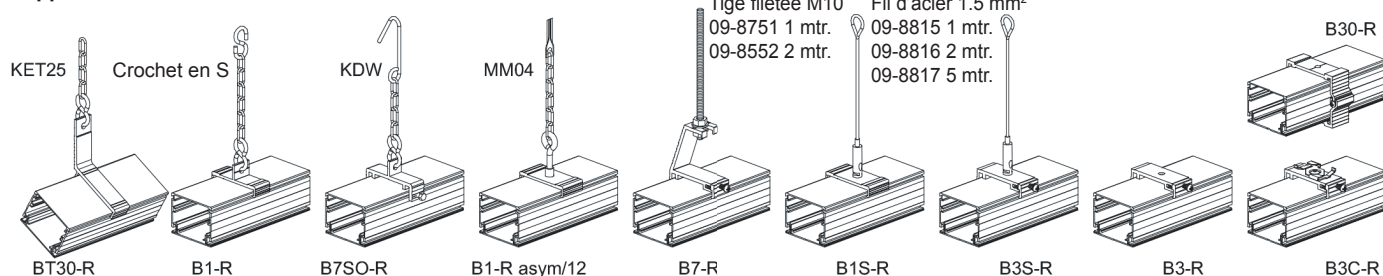
## Plaque de raccordement



## Plaque de montage



## Supports de fixation



Vous avez des questions sur le montage ?  
 Envoyez un e-mail à [sales@veko.be](mailto:sales@veko.be) Envoyez un e-mail à 0032 3 827 21 96



Pour de plus amples informations sur Veko Lightsystems,  
 des informations de produit et des téléchargements, visitez [www.veko.be](http://www.veko.be)