
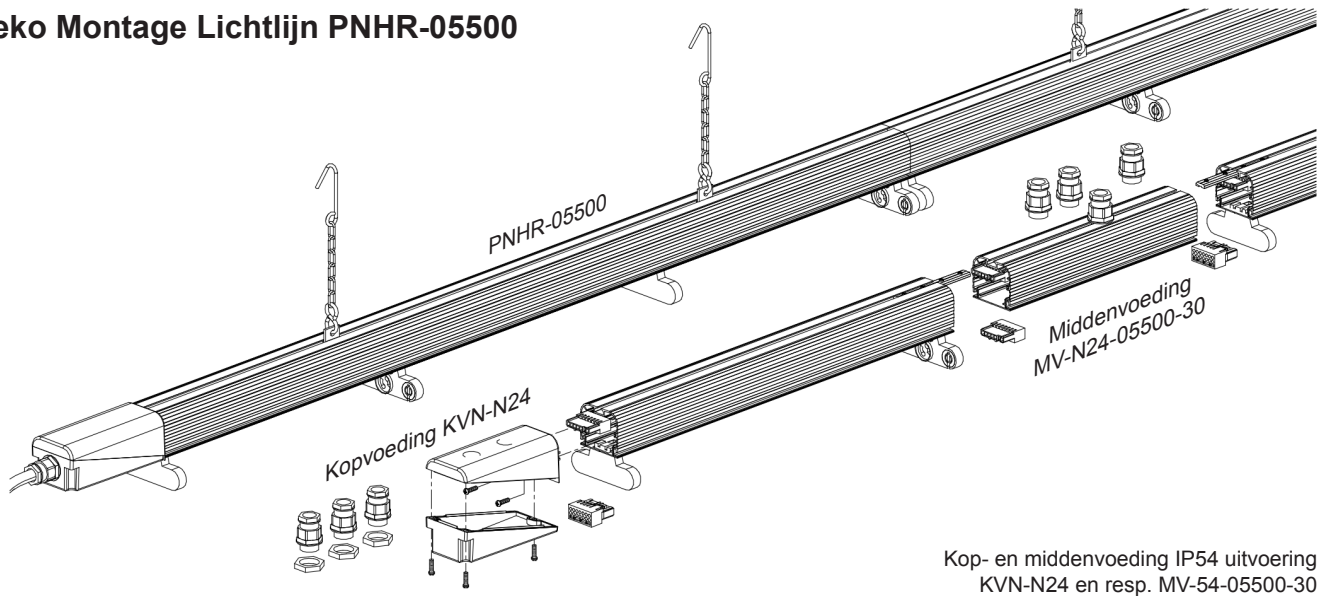


# MONTAGEHANDLEIDING PNHR-05500

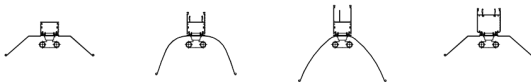



- Let op:**
1. Vóór montage netspanning afschakelen.
  2. Bij het op maat maken van de lichtlijnen tussen de muren dient men rekening te houden met een uitzettingscoëfficiënt van  $24 \times 10^{-6}$  (2.4 mm per 100 mtr. per °C)
  3. Op de aluminium profielen en spiegels kunnen door b.v. transpiratie aan de handen vlekken ontstaan die slecht te verwijderen zijn. Neem hiervoor uw voorzorgsmaatregelen: gebruik handschoenen.
  4. 7-polige connectoren voor het elektrisch koppelen zijn geschikt voor solid-wire bedrading met een aansluitdiameter van 1,5 – 2,5 mm<sup>2</sup>.

## Veko Montage Lichtlijn PNHR-05500

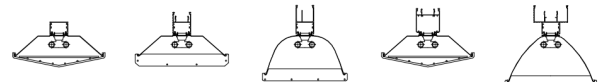
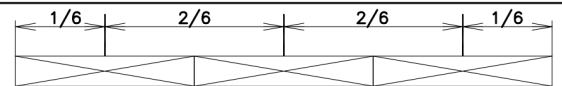


Kop- en middenvoeding IP54 uitvoering  
KVN-N24 en resp. MV-54-05500-30



Met reflector of spiegel 2 ophangpunten, **bij volle bezetting altijd 3 ophangpunten**

Lichtlijn moet recht en in lijn hangen

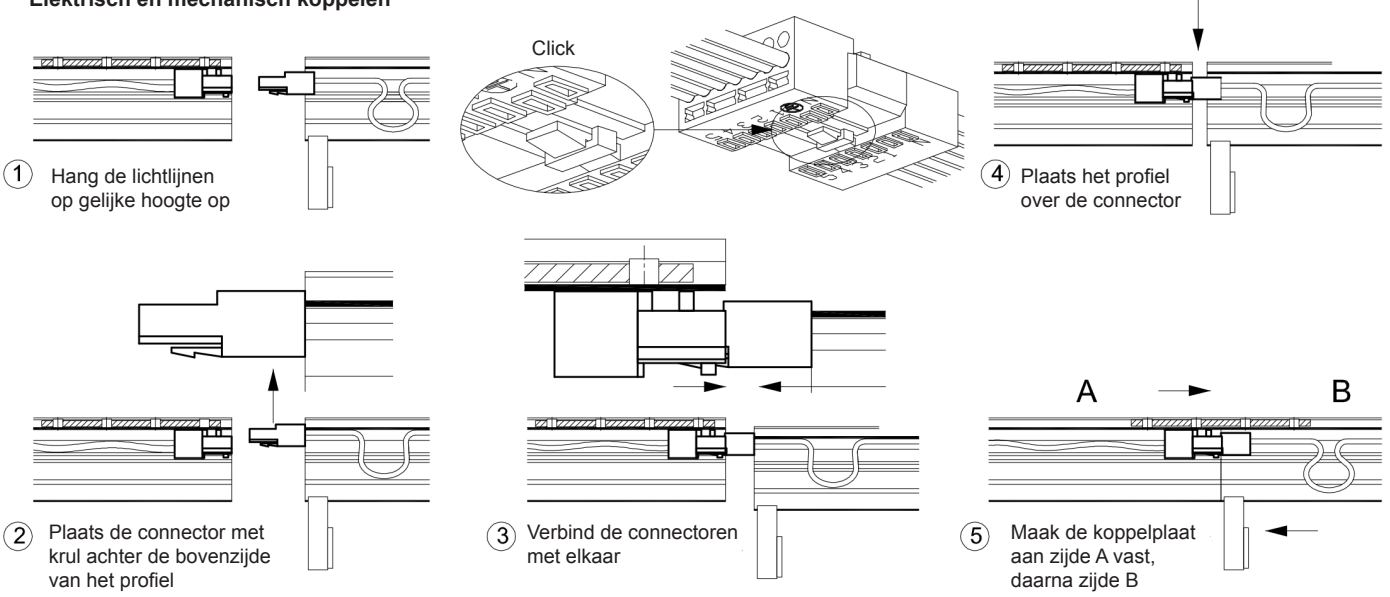


Met BK korf of rooster altijd 3 ophangpunten

# MONTAGEHANDLEIDING PNHR-05500

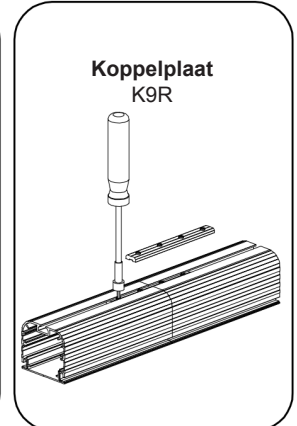
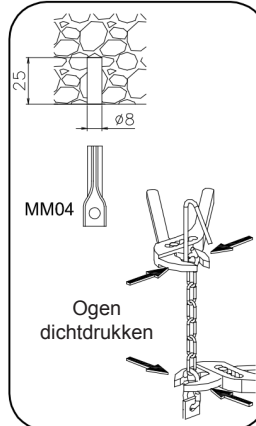
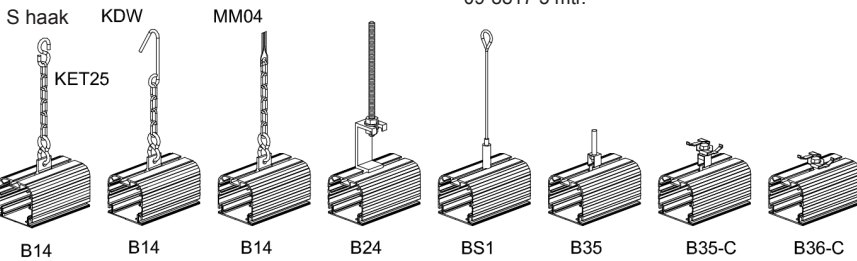


## Elektrisch en mechanisch koppelen



## Ophangbeugels

Draadeind M10      Staaldraad 1.5 mm<sup>2</sup>  
 09-8751 1 mtr.      09-8815 1 mtr.  
 09-8552 2 mtr.      09-8816 2 mtr.  
                                  09-8817 5 mtr.



Heeft u vragen over de montage?  
 Mail [montage@veko.nl](mailto:montage@veko.nl) of bel 0224 - 273 235



Ga voor meer informatie over Veko LightSystems, productinformatie en downloads naar [www.veko.nl](http://www.veko.nl)